



**Remise de 150€
par personne
avant le 01 juillet
2026 !**

**Supplément
single offert au
pont principal**

Du 16 au 22 septembre 2026

CROISIÈRE DE 7 JOURS / 6 NUITS - RÉF. PGP_LL B

Prague, Dresde et les châteaux de Bohême, croisière inédite sur l'Elbe et la Moldau sauvage

Bruxelles - PRAGUE - SLAPY - STECHOVICE - PRAGUE - MELNIK - Dresde - PRAGUE - Bruxelles

Au cours d'un itinéraire exclusif, partez à la découverte des trésors cachés de Bohême. Laissez-vous séduire par la navigation et nos excursions au sein de lieux où la nature révèle tous ses charmes le long de l'Elbe et de la Moldau sauvage. Visitez les villes de Prague, Dresde, cités authentiques et pleines de charme au riche passé culturel et architectural. Les châteaux de Bohême, symboles de la noblesse et de l'aristocratie, propriétés de l'illustre famille des Lobkowitz ou encore des Schwarzenberg, abritent des œuvres d'art insoupçonnées.

Coup de Coeur : Les châteaux de Bohême : Konopiste, ancienne résidence de chasse des Habsbourg et Nelahozeves, de style Renaissance, avec sa collection privée d'œuvres d'art



Les temps forts

- Navigation à bord d'un bateau à roues à aubes, UNE EXCLUSIVITE CROISIEUROPE
- Navigation sur l'Elbe et la Moldau sauvage, un itinéraire exclusif
- Bateau amarré au coeur de Prague
- L'esprit " Bohême " entre musique, grandes familles aristocratiques et palais confidentiels
- Conférence à bord
- LES INCONTOURNABLES :
 - Prague, la ville aux cent clochers
 - Le Château de Nelahozeves, l'un des plus remarquables de Bohême
 - Dresde, la Florence de l'Elbe et le château de la Résidence
- L'accompagnement exclusif Les voyages de La Libre

PROGRAMME DE LA CROISIÈRE (7 JOURS / 6 NUITS)



Jour 1 : Bruxelles - PRAGUE

Vol de Bruxelles vers Prague. Transfert et embarquement à 18h à Prague. Présentation de l'équipage et cocktail de bienvenue. Dîner à bord.



Jour 2 : PRAGUE - SLAPY - STECHOVICE

Navigation sur la Moldau dans un cadre idyllique jusqu'au barrage de Slapy. Les collines boisées de part et d'autre du fleuve, les méandres et les silhouettes des châteaux témoignent de la richesse de l'histoire de la région et offrent un paysage romantique et reposant, typique de Bohême centrale. Le lac du barrage de Slapy est un lieu de villégiature prisé des Pragois qui offre de nombreuses activités nautiques et de détente.

L'après-midi, **château de Konopiste**. Situé dans un paysage pittoresque, cette forteresse du XIIIe siècle, entièrement rénovée au XVIIIe siècle était la résidence de chasse des Habsbourg. Les appartements d'Etat sont encore somptueusement meublés, le château abrite également une collection impressionnante d'armes et d'armures médiévales ayant appartenu à l'archiduc François-Ferdinand, dont ce fut la dernière demeure avant son assassinat à Sarajevo en 1914.

Soirée libre à Stechovice.



Jour 3 : STECHOVICE - PRAGUE

Matinée en navigation vers Prague. Conférence à bord.

Arrivée dans l'après-midi dans la capitale pragoise. Déambulation libre dans la ville.

Soirée libre à Prague.



Jour 4 : PRAGUE

Visite guidée de la vieille ville Prague. Vous vous dirigerez vers la place de la vieille ville avec ses jolies maisons à arcades, aujourd'hui le lieu le plus fréquenté de Prague, la statue de Jan Hus réformateur qui fût brûlé en 1415, l'hôtel de ville avec sa célèbre Horloge Astronomique qui fait apparaître toutes les heures les 12 apôtres, l'Eglise Notre Dame de Tyn (extérieur), le passage Ungelt, la cour des marchands. Vous verrez également la Maison Municipale qui est le plus beau joyau Art Nouveau de la ville et enfin la Tour de la Poudrière, monument gothique haut de 75mètres, elle servait jadis à surveiller la route de Kutna Hora.

L'après-midi, **le quartier du Château**. Symbole du glorieux passé du peuple tchèque, le château royal de Prague est au cœur de la vie politique du pays puisque c'est là que réside le président de la République tchèque. Situé sur une colline dominant la vieille ville de Prague et Malá Strana, cet ensemble monumental émerge d'une couronne de jardins et de toits et déploie sa longue façade horizontale d'où jaillissent les tours de la cathédrale et du cloître Saint-Georges. Vous pourrez y admirer de magnifiques églises (Cathédrale Saint-Guy, couvent de Strahov) et de splendides palais (Cernin, Belvédère). Vous flânerez ensuite dans les rues historiques (Nouveau Monde, Ruelle d'Or).

Soirée folklorique à bord.



Jour 5 : PRAGUE - MELNIK

Matinée en navigation jusqu'à Melnik, au confluent de l'Elbe.

L'après-midi, **le Château de Nelahozeves**. Vous visiterez l'un des plus beaux châteaux Renaissance de Bohême où vécut 23 reines et princesses. Le château, somptueusement décoré à l'italienne de sgraffites, stucs et fresques particulièrement appréciés par la grande aristocratie de l'époque abrite également une riche collection privée de meubles et tableaux, notamment des œuvres de Rubens, Velasquez et bien d'autres, appartenant tous à la famille Lobkowitz, la plus ancienne et éminente famille princière de Bohême. Vous découvrirez le mode de vie luxueux de la noblesse de Bohême à l'époque baroque. A l'issue de la visite, vous dégusterez une sélection de vins du domaine.

Soirée libre.



Jour 6 : MELNIK - Dresde

Journée d'excursion à Dresde, la "Florence de l'Elbe" et le château de la Résidence.(déjeuner inclus – temps de route ~2h aller et ~2h retour). Au départ de Melnik, transfert en autocar pour rejoindre Dresde. D'origine slave puis germanisée au XIII^{ème} siècle par les margraves de Meissen, la ville fut la résidence de ducs et de rois pendant 700 ans. Son patrimoine architectural et artistique éblouissant en fait l'un des plus importants centres touristiques d'Allemagne. Déjeuner dans un restaurant. L'après-midi, visite guidée du Château de la Résidence, ancienne résidence des princes-électeurs saxons puis des rois de Saxe. Ce château de style Renaissance abrite aujourd'hui la célèbre Voûte verte qui contient la plupart des trésors de la monarchie saxonne.

Retour en autocar à Prague (extérieur) Navigation vers Prague centre-ville.

Soirée de gala.



Jour 7 : PRAGUE - Bruxelles

Petit déjeuner buffet à bord. Débarquement à 9h. Vol retour vers Bruxelles. Fin de nos services.

Notre prix comprend

La croisière en pension complète du dîner du J1 au petit déjeuner buffet du J7 - les boissons incluses à bord (hors cartes spéciales) – les vols au départ de Bruxelles- les transferts - les excursions - le logement en cabine double climatisée avec douche et WC - l'animation - l'assistance de l'équipe d'animation à bord - le cocktail de Bienvenue - la soirée de gala - l'assurance assistance/rapatriement - les taxes portuaires - l'accompagnement La Libre

Notre prix ne comprend pas

Les boissons figurant sur les cartes spéciales, les boissons prises pendant les repas lors des excursions ou des transferts - l'assurance annulation/bagages - les dépenses personnelles.

Transport

Vol au départ de Bruxelles inclus (aller/retour)

Formalités

Carte nationale d'identité ou passeport en cours de validité obligatoire. Les ressortissants hors UE sont priés de consulter leur ambassade ou leur consulat.

LES PLUS CROISIEUROPE

- **Pension complète - BOISSONS INCLUSES** aux repas et au bar
- Cuisine française raffinée - **Dîner et soirée de gala** - Cocktail de bienvenue
- **Wifi gratuit** à bord
- Système audiophone pendant les excursions
- Présentation du commandant et de son équipage
- Animation à bord
- Assurance assistance/rapatriement
- Taxes portuaires incluses

MENTIONS

Pour des raisons de sécurité de navigation, la compagnie et le commandant du bateau sont seuls juges pour modifier l'itinéraire de la croisière.

L'abus d'alcool est dangereux pour la santé. A consommer avec modération.

Bulletin de participation
« Prague, Dresde et les châteaux de Bohême, croisière inédite sur l'Elbe et la Moldau sauvage »

Du 16 au 22 septembre 2026

**Pour enregistrer votre réservation,
merci de nous renvoyer le bulletin de participation à l'adresse
suivante :**

CROISIEUROPE - Rue Ravenstein 56 à 1000 Bruxelles

Nouveau : Ligne téléphonique spéciale Voyages La Libre/Croisieurope : 02/514.21.49
Tél général : 02/514.11.54 – E-mail : lalibre@croisieurope.com

Mme/Mlle/M.

Nom de jeune fille.....

Date de naissance.....

Adresse.....

.....

Tél. **GSM** **E-mail**.....

Accompagné(e) de : Mme/Mlle/M......

Nom de jeune fille

Date de Naissance

Adresse

.....

Tél...... **GSM** **E-mail**

	Cabine	Prix par personne	
Remise de 150€ par personne avant le 01 juillet 2026 !	<input type="checkbox"/> Pont principal double	2 799 €	Supplément single offert au pont principal
	<input type="checkbox"/> Pont principal single	2 799 €	
	<input type="checkbox"/> Pont supérieur double	2 999 €	
	<input type="checkbox"/> Pont supérieur single	3 599 €	

En option : Je souhaite réserver l'assurance annulation & bagages : **OUI / NON**
Prime de 5,6 % du montant sur l'ensemble du dossier

Suite à votre inscription, vous recevrez un contrat de réservation de la part de Croisieurope. Un acompte de 30% est demandé à la réception de ce contrat, afin de valider votre inscription.

Par la présente, je souscris un contrat de voyage à forfait selon les conditions particulières de vente de CroisiEurope(de notre brochure Rêvez le Monde des Croisières 2025)

J'autorise CroisiEurope à utiliser mes données personnelles du présent formulaire pour le contrat de mon inscription au voyage et j'accepte d'être tenu informé des différents produits ou promotions par e-mail et/ou par poste des voyages de la Libre - Croisieurope.

Date.....**Signature pour accord**.....

MS ELBE PRINCESSE

5 ancres • 39 cabines • Elbe

CODE BATEAU : ELB_NV



MS ELBE PRINCESSE

En hommage aux villes qu'il traverse, ce bateau présente un style intérieur nordique et contemporain avec des touches de bois blond, associé à un graphisme épuré reflétant l'architecture des capitales du Nord de l'Europe.

Les velours et imitations de fourrures, mêlés aux couleurs fuchsia et bleu-vert, rehaussent la décoration intérieure pour un rendu élégant et cosy.



SALON/BAR



RESTAURANT




RÉCEPTION

Les cabines du pont principal disposent de larges fenêtres, et celles du pont supérieur de larges baies vitrées avec balcons à la française. Situé au niveau du pont principal et accessible directement depuis le salon/bar, le restaurant est l'endroit où tous les repas sont servis pendant la croisière. Il est doté de larges fenêtres panoramiques permettant d'admirer les beaux paysages qui défilent.

Sur le pont supérieur, le salon/bar est situé à l'arrière du bateau. Les jeux apéritifs, soirées dansantes et autres soirées animées s'y déroulent. Une terrasse est située directement à l'arrière du salon pour profiter des services du salon/bar tout en profitant de la navigation.


Le pont soleil est aménagé avec fauteuils et transats, un endroit de détente idéal offrant une vue imprenable sur la nature environnante.



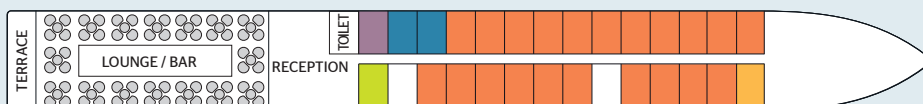
PONT SOLEIL

PONTS ET DÉTAILS TECHNIQUES

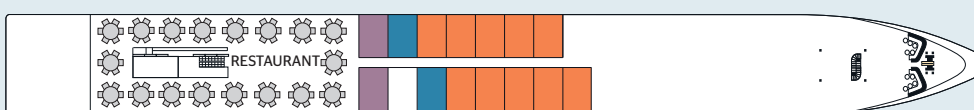
PONT SOLEIL








PONT SUPÉRIEUR



PONT PRINCIPAL



 Double cabin Cat. A 14 m ²	 Double cabin Cat. B 14 m ²	 Double cabin Cat. C 14 m ²
 Single cabin Cat. A 11,50 m ²	 PRM cabin ⁽¹⁾ Cat. C 12,50 m ²	

PONT SOLEIL :

- Transats
- Grand espace ombragé

PONT SUPÉRIEUR :

- Terrasse
- Salon / bar avec piste de danse
- Réception
- Cabines extérieures

PONT PRINCIPAL :

- Restaurant
- Cabines extérieures

Année de construction :

2016, au chantier naval de Saint-Nazaire

Nombre de ponts : 2

Membres d'équipage : 25

Longueur : 95,4 mètres

Largeur : 10,5 mètres

Nombre de cabines : 39

Capacité en passagers : 79

Cabine PMR⁽¹⁾ : 1

La capacité maximale du bateau est de 39 cabines. En fonction des impératifs de croisières, cette capacité peut être modifiée contractuellement.



MS ELBE PRINCESSE

LES CABINES

Choix entre 3 catégories de cabines :

Catégorie A : ■ ■

cabine bénéficiant
d'un emplacement "premium".

Catégorie B : ■

cabine bénéficiant
d'un emplacement "intermédiaire".

Catégorie C : ■ ■

cabine pouvant être de taille
légèrement inférieure et bénéficiant
d'un emplacement "standard".

PONT SUPÉRIEUR - 24 CABINES avec balcon à la française, fenêtres panoramiques coulissantes

- Cat. A :** • 18 cabines doubles - 2 lits séparables - 14,50 m²
• 1 cabine individuelle - 1 lit - 11 m²
- Cat. B :** • 1 cabine double - 2 lits séparables - 14,50 m²
• 2 cabines doubles - 1 grand lit - 12 m²
- Cat. C :** • 1 cabine PMR⁽¹⁾ - 1 grand lit - 13,50 m²
• 1 cabine double - 2 lits séparables - 14,50 m²

PLAN 3D CABINE DOUBLE



PONT PRINCIPAL - 15 CABINES avec fenêtres à ouverture haute

- Cat. A :** • 10 cabines doubles - 2 lits séparables - 14,50 m²
- Cat. B :** • 1 cabine double - 2 lits séparables - 14,50 m²
• 2 cabines doubles - 1 grand lit - 11 m²
- Cat. C :** • 2 cabines doubles - 2 lits séparables - 14,50 m²

COMMODITÉS

- Téléviseur
- Téléphone intérieur
- Coffre-fort
- Climatisation réversible
- Électricité 220V
- Wi-Fi
- Salle de bain avec douche et WC
- Sèche-cheveux
- Sélection de produits de bain
- Linge de toilette

NB : pas de service de blanchisserie à bord



CABINE DOUBLE - PONT SUPÉRIEUR

(1) PMR : Personne à Mobilité Réduite.

NUMÉRO DE TÉLÉPHONE D'URGENCE TEMPORAIRE,
valide uniquement durant vos dates de croisière : 00 33 (0)7 72 34 29 41