



NORVÈGE

EXPÉDITION
AU
SPITZBERG

DU 8 AU 18 JUILLET 2025





Votre croisière en
QUELQUES POINTS FORTS

– 1 –

Des découvertes au plus près des glaciers grâce à un bateau de petite taille et à l'utilisation de zodiacs

– 2 –

Une faune sauvage exceptionnelle et un habitat privilégié pour de nombreuses espèces d'animaux

– 3 –

Des lieux de légende sur les traces des plus grands explorateurs : Barentsz, Amundsen, Nansen, Andrée... mais aussi du plus humble des pêcheurs de baleines aux trappeurs de fourrures

– 4 –

Sous le soleil de minuit, tous les mythes et réalités de l'Arctique en un seul voyage



Francophonie à bord et conférencier

•

Un directeur de croisière et une équipe Rivages du Monde

•

Transferts et vols inclus

•

Pension complète et boissons incluses au cours des repas à bord (eau, vin, bière, thé, café)


**À PARTIR DE 7 995 €
PAR PERSONNE**



Partir en expédition

LES BONNES PRATIQUES À CONNAÎTRE ET À APPLIQUER

Rivages du Monde vous invite à découvrir la richesse et l'exceptionnelle beauté du monde arctique avec 3 programmes Expéditions. Appréhender ces terres reculées et encore sauvages nécessite des vêtements adaptés et des comportements spécifiques qu'il faut connaître. Voici nos recommandations pour pouvoir participer aux excursions d'expédition, ainsi qu'un ensemble de bonnes pratiques à respecter avant votre voyage et durant les escales afin de préserver la biodiversité de ces écosystèmes uniques et fragiles. Nous vous invitons également à emporter une paire de jumelles pour l'observation.





PROTÉGER LA BIODIVERSITÉ, LES BONNES PRATIQUES

Les régions polaires abritent les milieux naturels les plus vierges au monde. La fréquentation croissante de l'Arctique augmente les risques d'introduction d'espèces venues de l'extérieur. Transportées par l'homme, ces espèces non-indigènes peuvent se propager et menacer une biodiversité déjà très fragile. Les graines, les micro-organismes et même les insectes peuvent être véhiculés sur des chaussures, des vêtements ou dans des sacs. C'est pourquoi nous sensibilisons chaque visiteur à adopter de bonnes pratiques afin de prévenir ce risque. Avant de partir, nettoyez soigneusement à l'aide d'un aspirateur et de brosses si nécessaire vos vêtements, chaussures, semelles et sacs. Sur place, suivez scrupuleusement les procédures de biosécurité lors des expéditions. Si vous remarquez des matières organiques sur vos vêtements, assurez-vous de les nettoyer avant de quitter chaque site en utilisant de préférence un désinfectant. En suivant ces quelques procédures simples, vous vous assurez que votre visite n'entraînera pas l'introduction d'espèces non-indigènes dans l'Arctique.

ITINÉRAIRES ET NAVIGATION

Durant la navigation à travers les régions arctiques, le Commandant considérera l'itinéraire en fonction de plusieurs facteurs comme l'état de la mer, l'évolution des glaces et bien sûr aussi les conditions météorologiques. Les itinéraires que nous décrivons dans les programmes ne sont fournis qu'à titre indicatif et visent à donner un aperçu des possibles aventures à vivre lors de ces expéditions. Forte de son expertise, l'équipe d'expédition fera tout son possible pour vous faire découvrir la vie de la faune sauvage dans son milieu naturel tout en sachant que la présence des animaux ne peut pas être garantie. En fonction des conditions météorologiques, des sorties en zodiac et des promenades pédestres seront organisées. Les croisières d'expédition se feront au gré des conditions, mais resteront une expérience unique d'observation.

À BORD DU WORLD EXPLORER

Le World Explorer est un yacht conçu pour faire des expéditions dans les coins les plus reculés du monde.

Sa coque renforcée, sa technologie de pointe, ses zodiacs permettent d'accéder là où la présence humaine se fait rare. À l'arrêt près des côtes, son nouveau système de stationnement dynamique lui permet de rester en place sans utiliser les ancres et respecter ainsi le silence des régions polaires et la protection des écosystèmes.

Dans l'espace dédié au débarquement en zodiac, on trouve de nombreux rangements pour le matériel d'expédition ainsi qu'un vestiaire.

Cette zone spacieuse permet aux passagers de se préparer confortablement pour des aventures exceptionnelles. Pour le débarquement, des escaliers sont déployés afin de faciliter l'accès aux zodiacs.



LE MOT DE NOTRE CONFÉRENCIER EXPERT BRUNO GUÉGAN

Ornithologue, naturaliste

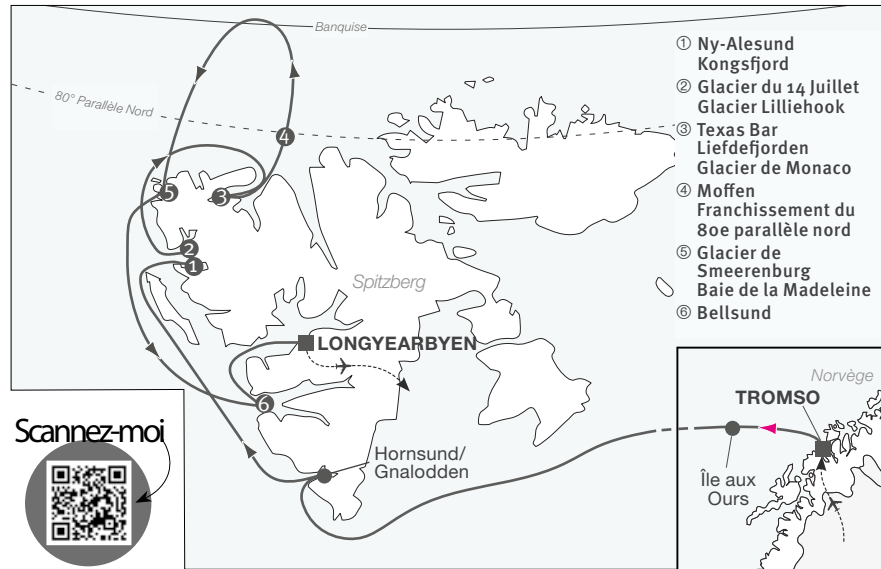


En navigant le long des côtes de trois grandes îles de l'Arctique : le Spitzberg, le Groenland et l'Islande, nous découvrirons cette sensationnelle cryosphère : calottes, glaciers, icebergs et pergélisol. Des voyages, où mers et montagnes s'entrelacent dans des paysages grandioses qui ne sont accessibles souvent que par la mer. Nous observerons la flore et la faune spécifiques au plus près. Une croisière polaire c'est une aventure humaine, celle qui nous fera rencontrer quelques habitants, les traces des premiers explorateurs ou trappeurs.



VOTRE PROGRAMME

11 jours / 10 nuits



Jour 1 • Paris ou Bruxelles

› Tromsø (Norvège)

Transfert en autocar ou en train depuis Bruxelles vers Paris. Départ depuis Paris sur vol spécial pour Tromsø. À l'arrivée à Tromsø, transfert au port, embarquement et installation à bord du World Explorer. Dîner à bord.

Jour 2 • Navigation île aux Ours

L'île aux Ours est située à mi-chemin entre la Norvège continentale et le Spitzberg. L'île a été découverte en 1596 et doit son nom à un ours polaire qui nageait dans les environs. Sous souveraineté norvégienne depuis 1920, cette réserve naturelle n'est actuellement habitée que par les occupants d'une station météo. Petit déjeuner, déjeuner et dîner à bord.

Jour 3 à 10 • Exploration du Spitzberg (programme prévisionnel)

Sept journées sont consacrées à l'exploration du Spitzberg. Le Spitzberg est la plus grande île du Svalbard et aussi la seule à être peuplée. Elle fut découverte en 1596 par l'explorateur néerlandais Willem Barentsz alors qu'il faisait route vers la Chine via le passage du nord-est. Au début du XX^e siècle, l'île vivait principalement de la chasse à la baleine et de l'extraction minière. Aujourd'hui, ce sont les scientifiques qui ont pris le relais. La plus grande ville est Longyearbyen avec environ 1600 habitants. Le Spitzberg est aussi l'habitat privilégié

de nombreuses espèces d'animaux : baleines, ours polaires, morses, phoques, renards arctiques, rennes... En fonction des conditions météorologiques, des sorties en zodiac et des promenades pédestres dans la toundra seront organisées. Petit déjeuner, déjeuner et dîner à bord.

Hornsund / Gnalodden

Au sud-ouest du Spitzberg, le Hornsund est un fjord d'une longueur de 30 km qui accueille une station polaire polonaise depuis 1957. Non loin de là, la falaise de Gnalodden abrite mouettes, fulmars et guillemots dans un vacarme assourdissant.

Ny-Alesund

L'ancien village minier de Ny-Alesund est aujourd'hui une cité scientifique internationale. Ce village, le plus septentrional du monde, a été fondé en 1916. C'est de sa tour d'ancre que l'explorateur polaire Roald Amundsen partit le 11 mai 1926 en dirigeable pour son premier vol vers le pôle Nord.

Kongsfjord

Sur les rives du Kongsfjord, entouré de réserves naturelles, possibilité d'observer oiseaux marins, phoques barbus, rennes, renards polaires.

Glaciers du 14 Juillet et Lilliehook

Le glacier du 14 Juillet abrite des colonies d'oiseaux. Un étroit fjord de 12 km de long mène au Lilliehook

qui déploie majestueusement un front de glace en forme de cirque de 7 km.

Texas Bar / Liefdefjorden Glacier de Monaco

Ce fjord aux paysages variés et long de 30 km conduit au glacier de Monaco, l'un des plus beaux du Spitzberg. Sur la côte ouest du fjord se trouve une hutte de trappeur construite en 1927 et joliment baptisée « Texas Bar ».

Passage du 80^e parallèle nord Moffen

Petit îlot de sable plat renfermant une lagune, Moffen est une réserve naturelle protégée au nord du Spitzberg. L'île abrite des colonies de morses que l'on peut observer durant la saison estivale. Découverte par les Hollandais au XVII^e siècle, Moffen était connue des baleiniers qui venaient y chasser les morses. Aujourd'hui leur population se reconstitue après avoir frôlé l'extinction. L'île est également un important lieu de nidification d'oiseaux de mer.

Glacier de Smeerenburg

Le glacier et ses environs sont connus comme point de départ de nombreuses expéditions vers le pôle Nord. Smeer signifie en néerlandais : graisse, et donc, Smeerenburg : le bourg de la graisse de baleine qui était connu comme station logistique importante pour les chasseurs de baleines.

Baie de la Madeleine

Entrer dans la baie de la Madeleine est un moment inoubliable avec ses paysages spectaculaires de montagnes qui abritent une faune arctique typique et variée.

Bellsund

Le Bellsund ouvre sur 4 fjords en ramification, s'enfonçant profondément dans l'île du Spitzberg sur plus de 80 km et se terminant par des glaciers.

Jour 11 • Longyearbyen › Paris ou Bruxelles

Longyearbyen est la capitale administrative de l'archipel et la ville la plus septentrionale du monde. Petit déjeuner à bord. Débarquement et transfert à l'aéroport. Envol pour Paris sur vol spécial. À l'arrivée, transfert en autocar ou en train pour Bruxelles.

Information concernant le transport

Pour la Belgique : en fonction des horaires des vols, inconnus à ce jour, une nuit à l'aéroport de Paris peut être incluse la veille à l'allée et/ou le jour du retour depuis/vers Bruxelles.

Note importante

L'itinéraire et l'ordre des escales sont donnés à titre indicatif et visent à donner un exemple de l'aventure que vous pourrez vivre. La navigation dans cette région présente plusieurs aspects aléatoires et est strictement soumise aux conditions climatiques et notamment aux déplacements des glaces. Aussi, l'itinéraire peut être modifié en fonction de ces conditions. Des escales peuvent être inversées ou même supprimées. Seul le commandant sera à même de prendre les décisions adéquates permettant de garantir la croisière dans les meilleures conditions de sécurité possibles.

Notre équipe d'expédition sera à vos côtés pour vous accompagner dans la découverte de cette région. Nous attirons votre attention sur les débarquements en zodiac qui nécessitent une bonne condition physique.

Les espèces sauvages se déplacent, il peut donc arriver que toute ou partie de la faune citée dans la programmation ne soit pas visible durant l'exploration.

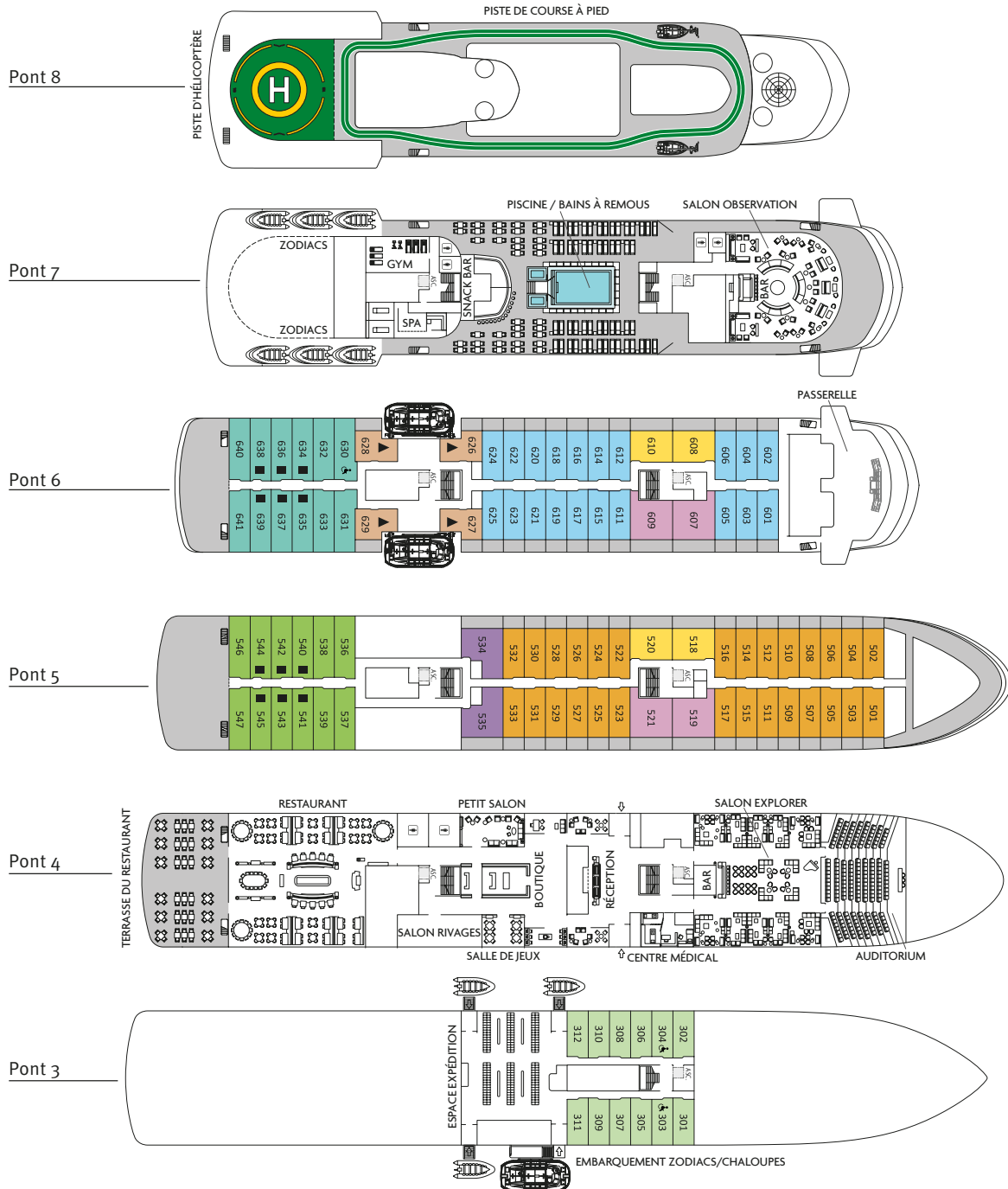


Double-page d'ouverture:
Ours polaires

Ci-contre :
Ny-Alesund
Glacier du 14 Juillet



PLAN DU WORLD EXPLORER



- **Catégorie 1 - 17 m²**
Cabine Expédition sabord - Pont 3
- **Catégorie 2 - 25 m²**
Cabine Deluxe scénique - Pont 5
- **Catégorie 3 - 25 m²**
Cabine Deluxe scénique - Pont 6

- **Catégorie 4 - 20 m² / b : 5 m²**
Cabine Deluxe balcon - Pont 5
- **Catégorie 5 - 20 m² / b : 5 m²**
Cabine Deluxe balcon - Pont 6
- **Catégorie 6 - 23 m² / b : 5 m²**
Suite Junior balcon - Pont 6

- **Catégorie 7 - 26 m² / t : 10 m²**
Suite Navigator terrasse - Ponts 5 et 6
- **Catégorie 8 - 31 m² / t : 10 m²**
Suite VIP terrasse - Pont 5
- **Catégorie 9 - 34 m² / t : 10 m²**
Suite Explorer terrasse - Ponts 5 et 6

b : Balcon
t : Terrasse

- ▶ Canapé aménageable en lit simple
- Canapé convertible en lit double



EXPÉDITION AU SPITZBERG : DATE ET PRIX

Au départ de Paris • Départ garanti avec un minimum de 140 passagers
Les excursions optionnelles sont garanties à partir d'un minimum de 30 personnes

DU 8 AU 18 JUILLET 2025

CATÉGORIES	CABINES	PONTS	OCCUPATION	PRIX PAR PERSONNE
1	Expédition Sabord	3	2	7 995 €
2	Deluxe Scénique	5	2	8 830 €
3	Deluxe Scénique	6	2	9 250 €
4	Deluxe Balcon	5	2	10 080 €
5	Deluxe Balcon	6	2	10 500 €
6	Suite Junior Balcon	6	2	12 160 €
7	Suite Navigator Terrasse	5 et 6	2	12 995 €
8	Suite VIP Terrasse	5	2	13 825 €
9	Suite Explorer Terrasse	5 et 6	2	14 600 €

[Supplément pour une cabine double à usage individuel sur les catégories 1 à 5 : 80 %. Sur les catégories 6 à 9 : nous consulter]

Ces prix sont valables au moment de l'édition du présent document, à savoir le 15/12/2023. Ils sont sujets à d'éventuelles modifications. Ils sont toutefois définitivement garantis lors de la conclusion du contrat de vente (hors hausse ou baisse du coût des carburants et des taxes aériennes ou portuaires).

› LES PRIX COMPRENNENT

- Le transport aérien Paris/Tromsø et Longyearbyen/Paris sur vol spécial • Les transferts Bruxelles/Paris et Paris/Bruxelles en autocar ou en train (si départ/retour Bruxelles) • Les taxes portuaires (350 € à ce jour) et les taxes aériennes (190 € à ce jour), variables et susceptibles de modifications • L'hébergement à bord dans la catégorie de cabine choisie • La pension complète (petit déjeuner, déjeuner, thé de l'après-midi, dîner) et l'eau, le vin, le thé ou café pendant les repas à bord • Toutes les activités et animations à bord (cocktail, soirée du Commandant, ateliers, spectacles) • Le port des bagages à l'embarquement et au débarquement • Les frais de service au personnel de bord • Les services d'un directeur de croisière francophone et d'une équipe pour l'expédition • Une série de conférences dispensées par un spécialiste de la région
- Un accompagnateur de La Libre Belgique (apd de 20 participants)

› LES PRIX NE COMPRENNENT PAS

- Les équipements et les vêtements nécessaires pour l'expédition • Les boissons autres que celles mentionnées • Les dépenses à caractère personnel • Les assurances voyage • Les Conditions Particulières de Vente vous seront intégralement communiquées avant toute conclusion d'un contrat de voyage

› FORMALITÉS POUR LES RESSORTISSANTS FRANÇAIS ET BELGES

- Passeport en cours de validité

› INFORMATION CONCERNANT LES VOLS

- Pour la Belgique : en fonction des horaires des vols, inconnus à ce jour, une nuit à l'aéroport de Paris peut être incluse la veille à l'aller et/ou le jour du retour depuis/vers Bruxelles.

Bienvenue à bord du **World Explorer**

Le World Explorer a vu le jour en août 2019. Équipé des technologies les plus modernes, ce magnifique yacht d'expédition offre des conditions de navigation optimales. Plus respectueux de l'environnement, spacieux et convivial, ce bateau à taille humaine sera idéal pour voguer, échanger et rêver au cours de croisières inédites.



MODERNE

Construit dans les chantiers navals de Viana do Castelo au Portugal en 2019, le World Explorer hisse fièrement son drapeau portugais et renoue avec la grande tradition séculaire de l'industrie navale de ce pays qui a porté si haut et si loin l'envie de découverte de nouveaux mondes.

La technologie de pointe du World Explorer lui permet de naviguer en toute sécurité, même dans les zones les plus extrêmes de la planète jusqu'aux confins de l'océan Arctique. Sa petite capacité limitée à 180 passagers lui permet d'accéder aux ports les plus reculés et favorise la création d'itinéraires d'exception vers les contrées les plus insolites.

À bord, modernité se conjugue avec élégance et confort. Le design racé et épuré contraste harmonieusement avec sa décoration intérieure aux couleurs chaudes. Le World Explorer dispose de nombreux espaces de détente, de partage et d'observation qui incitent à la contemplation et à la sérénité. Sa technologie garantit une navigation confortable, sans risque, et permet également de belles navigations côtières ainsi que de grandes traversées océaniques. La taille humaine du navire, son élégance, son charme et sa modernité s'accordent avec l'esprit des croisières Riviages du Monde : le raffinement simple et le partage authentique.

CARACTÉRISTIQUES TECHNIQUES

Construction : 2019 • Pavillon portugais • Capacité passagers : 180 • Cabines : 98 toutes extérieures
Longueur : 126 m • Largeur : 19 m • Tirant d'eau : 4,75 m • 2 moteurs Rolls-Royce hybride/électrique
Classe glace : 1B • Vitesse max : 16 nœuds • Voltage en cabine : 220 volts • Membres d'équipage : 125

*Notre promesse : vivre de vraies expériences humaines
au fil de croisières francophones d'exception !*

Scannez-moi







SPACIEUX ET CONVIVIAL

Sa petite taille relève plus du yacht que du gros paquebot (126 m de long et 19 m de large). Pour autant, l'espace intérieur du World Explorer est très spacieux et agréable. Il accueille ses passagers dans le plus grand confort. Ses cabines donnent toutes sur l'extérieur et sont spacieuses. La majorité d'entre elles mesure plus de 20 m² avec un espace bureau-salon qui permet de profiter d'une vue agréable. Deux ponts entiers sont intégralement consacrés aux espaces collectifs. Desservi par une large et spacieuse réception, le pont 4 donne accès à différents lieux : l'auditorium, le grand salon Explorer avec bar, le restaurant, la salle de jeux, le salon de coiffure, la boutique et un espace extérieur où il est possible de prendre vos repas (selon les conditions météorologiques). Le pont 7, tout en haut du navire, donne accès au splendide salon Observation avec une vue à 180°, à la salle de remise en forme, au spa, à la piscine extérieure chauffée avec 2 bains à remous. Au pont 8, une piste de course à pied est à disposition. Sur ce même pont se trouve la piste d'hélicoptère. Le World Explorer présente ainsi de nombreux espaces où chacun peut

trouver de l'intimité ou vivre des moments de partage avec les autres passagers, selon son envie.

Convivialité et accompagnement sont les maîtres-mots du concept des croisières Rivages du Monde. À bord du World Explorer, tout est fait pour incarner ces valeurs qui nous sont si chères. Tout commence par le partage de la langue française. Fidèles à notre concept originel, les croisières Rivages du Monde demeurent francophones.

À bord, l'équipe de Rivages du Monde est présente à vos côtés : directeur de croisière, accompagnateurs, conférenciers, experts et artistes. Tous veillent à animer vos journées et vos soirées. Ils vous accompagnent en excursion, mettent tout en œuvre pour que votre croisière se déroule au mieux et partagent avec vous leur enthousiasme. Ils tissent des liens avec vous et facilitent les échanges authentiques entre tous les passagers à bord.

Aux antipodes des croisières qui accueillent désormais sur un seul bateau plusieurs milliers de passagers de toutes nationalités, avec le World Explorer, Rivages du Monde propose des croisières originales, culturelles et conviviales, fidèles à ses valeurs.

ENVIRONNEMENT

Le monde est beau et chacun souhaite en profiter. Mais pour cela, il faut le préserver.

Le World Explorer est équipé de moteurs hybrides lui permettant d'effectuer ses manœuvres dans les ports en limitant au maximum l'émission de gaz à effet de serre. Ses moteurs Rolls-Royce sont optimisés pour une consommation minimale.

À l'arrêt près des côtes, son système de stationnement dynamique lui permet de rester en place sans utiliser les ancres, ce qui optimise la préservation de la flore sous-marine et la protection des écosystèmes. Sa nouvelle technologie de stabilisateurs permet également de maîtriser au mieux l'équilibre du navire et de limiter ainsi sa consommation en mer.

À bord, tout est mis en œuvre pour limiter au maximum le gaspillage : la consommation d'eau, les objets en plastique, la gestion des stocks... Les informations sont diffusées par voie digitale sur des écrans, ce qui limite l'usage du papier.

Le World Explorer répond ainsi pleinement aux exigences de l'engagement responsable qui constitue l'une des valeurs fondatrices de Rivages du Monde.


LE RESTAURANT

Le restaurant propose pour le déjeuner et le dîner une cuisine à la carte savoureuse et raffinée, servie à l'assiette en un seul service. Les plats sont préparés au fil des commandes, et peuvent être adaptés selon vos souhaits. Ils peuvent être pris à la terrasse du restaurant ou au snack-bar extérieur, selon la météo et votre envie.

Au cours de votre croisière, deux dîners de gala signés respectivement par le Chef étoilé Portugais Rui Paula et la Cheffe étoilée Stéphanie Le Quellec seront servis. Les petits déjeuners sont servis sous

forme de buffet et à la carte au restaurant. L'après-midi, une collation est servie avec un large choix de biscuits et de pâtisseries gourmandes. Les boissons chaudes sont en libre-service durant la journée. Le vin, l'eau, le thé ou café sont servis à discrétion lors de vos déjeuners et dîners. Par ailleurs, le bateau vous propose une large sélection de vins dont les tarifs et les provenances figurent sur les cartes. Un service de restauration en cabine ainsi qu'un mini-bar (services payants) sont également disponibles à bord.





ai imaginé un menu de gala qui exprime avec gourmandise, authenticité, émotion et précision, un moment de partage et de découverte. Comme le point d'orgue d'une expérience de croisière d'exception.



Stéphanie Le Quellec

La gastronomie française à l'honneur avec **STÉPHANIE LE QUELLEC**

Passionnée de cuisine depuis l'enfance, elle entre à l'école hôtelière à seulement 14 ans. En 2001, elle intègre les prestigieuses cuisines du George V aux côtés du chef Philippe Legendre, 3 étoiles au *Guide Michelin*. Après un passage remarqué dans l'émission Top Chef, qu'elle gagne, devenant la première lauréate femme du concours, elle obtient une première étoile au *Guide Michelin* en 2013 au restaurant de l'hôtel Prince de Galles à Paris, puis une seconde en 2019.

Stéphanie Le Quellec se consacre aujourd'hui à son restaurant La Scène avenue Matignon à Paris (2 étoiles au *Guide Michelin*).

Rivages du Monde est heureux d'annoncer son partenariat avec Stéphanie Le Quellec qui signera les dîners de gala à bord des croisières du World Explorer.



© Benoit Linero



© Stéphanie de Bourges

LA VIE À BORD

Le World Explorer a été conçu par de grands spécialistes de la croisière très sensibles à la découverte du monde et à la nature. Ces derniers ont veillé à ce qu'il bénéficie de nombreux espaces intérieurs et extérieurs permettant de profiter à tout instant de paysages de toute beauté.

Que vous vous promeniez sur le pont 8 à l'extérieur, ou que vous soyez confortablement installé dans le salon Observation (pont 7), vous profiterez d'une vue panoramique vraiment exceptionnelle.

Vous pourrez aussi profiter de l'espace bibliothèque situé au salon Observation pour lire en toute tranquillité et jouer aux cartes, aux échecs ou au scrabble dans la salle de jeux (pont 4).

Vous pourrez aussi partager un moment de convivialité autour d'un café ou d'un verre au salon Explorer ou au petit salon (pont 4).

Les conférences d'experts ont lieu dans l'élégant auditorium parfaitement équipé d'un écran géant et de fauteuils confortables.

Pour vous détendre, vous disposez à bord d'un Spa avec soins et massages (services payants), d'une salle de remise en forme bien équipée, ainsi que d'une piste de course à pied à l'extérieur. Tout près de la piscine extérieure chauffée, de nombreux transats sont à votre disposition ainsi que deux bains à remous et un snack-bar extérieur qui propose une offre supplémentaire de restauration.

La boutique du bateau propose à la vente divers articles : vêtements (tee-shirts, polos, sweats, coupe-vents), produits de première nécessité et divers objets et souvenirs. Un salon de coiffure est également à votre disposition.



Double-page précédente :
Le salon Observation avec ses grandes baies vitrées offre une magnifique vue panoramique

Ci-contre :
L'auditorium

• La piscine extérieure chauffée

• Le Sea Spa

• Concert de piano au bar du salon Explorer



L'ESPACE EXPÉDITION



Le World Explorer est un véritable yacht d'expédition qui a été conçu pour effectuer des explorations et expéditions dans les contrées les plus reculées du monde, notamment en Arctique. Sa technologie de pointe, sa coque renforcée, ainsi que ses zodiacs, permettent d'accéder là où la présence humaine se fait rare. La zone dédiée au débarquement en zodiacs est spacieuse et dispose d'un vestiaire pour permettre aux passagers de se préparer confortablement avant de vivre de belles aventures. Pour le débarquement, des escaliers et des plates-formes mobiles sont déployés afin de faciliter l'accès aux zodiacs et aux chaloupes.

LES CABINES

Réparties sur 3 ponts, les cabines du World Explorer ont toutes une vue extérieure avec des ouvertures plus ou moins grandes selon la catégorie choisie (grand sabord, fenêtre scénique ouvrable, baie ou double baie vitrée coulissante avec ouverture sur un balcon ou une terrasse). Très spacieuses, elles mesurent de 17 à 34 m². Elles bénéficient d'un espace bureau et/ou salon avec tables, fauteuils et/ou canapé. Elles disposent toutes de deux lits jumeaux rapprochables, d'une ou deux télévisions, d'une penderie ou d'un espace dressing, d'une climatisation individuelle, d'un mini-bar (service payant), d'un sèche-cheveux et d'un coffre-fort. Les salles de bain sont toutes pourvues d'une spacieuse douche à l'italienne avec une assise et des produits de soins l'Occitane sont à votre disposition. Certaines cabines Deluxe Scénique (catégories 2 et 3) disposent d'un canapé convertible en lit double. Toutes les suites bénéficient d'une terrasse équipée de 2 fauteuils, d'une table basse et de 2 transats bain de soleil. Les Suites Explorer Terrasse (catégorie 9) bénéficient dans la salle de bain de 2 vasques et d'une baignoire, ainsi que d'une douche à l'italienne.

Le World Explorer dispose de 9 catégories de cabines à découvrir dans les pages suivantes. Retrouver le plan des cabines du World Explorer à la fin de cette brochure, en intérieur de couverture.

Cabine Deluxe Balcon

Cat. 4 (pont 5) et cat. 5 (pont 6)

Situées sur les ponts 5 et 6 et d'une superficie de 20 m², ces cabines disposent de deux lits jumeaux rapprochables, ainsi que d'un balcon extérieur de 5 m². Chaque cabine dispose également d'une penderie, d'un espace salon avec canapé et bureau, mini-bar (service payant), télévision, et d'une salle de bain privée avec WC et spacieuse douche à l'italienne.





Cabine Expédition Sabord

Cat. 1 (pont 3)

Situées sur le pont 3 et d'une superficie de 17 m², ces cabines sont équipées de deux lits jumeaux rapprochables, d'un large sabord (non ouvrable), d'un espace bureau, d'une télévision, d'un mini-bar (service payant), d'une penderie et d'une salle de bain privée avec WC et douche à l'italienne.



Suite Junior Balcon

Cat. 6 (pont 6)

Situées sur le pont 6, ces cabines de 23 m² sont équipées de deux lits jumeaux rapprochables et d'un balcon extérieur de 5 m². Chaque cabine dispose également d'un coin bureau attenant à la chambre à coucher, d'un espace salon avec canapé pouvant accueillir une troisième personne, de deux télévisions, d'un mini-bar (service payant), d'une penderie et d'une salle de bain privée avec WC et spacieuse douche à l'italienne.





Cabine Deluxe Scénique

Cat. 2 (pont 5) et cat. 3 (pont 6)

Situées sur les ponts 5 et 6, et d'une superficie de 25 m², ces cabines sont équipées de deux lits jumeaux rapprochables, d'une grande fenêtre scénique coulissant vers le bas, d'un coin salon avec canapé (certaines cabines sont équipées d'un canapé convertible en lit double) et bureau, d'un mini-bar (service payant), d'une télévision, d'une penderie et salle de bain privée avec WC et douche à l'italienne.





Suite Navigator Terrasse

Cat. 7 (ponts 5 et 6)

Situées sur les ponts 5 et 6, ces cabines de 26 m² sont équipées de deux lits jumeaux rapprochables et d'une terrasse de 10 m² accessible depuis le salon et la chambre à coucher. Chaque cabine dispose d'un salon séparé avec canapé et bureau, d'un espace dressing, de deux télévisions, d'un mini-bar (service payant) et d'une salle de bain privée avec WC et douche à l'italienne.



Suite VIP Terrasse

Cat. 8 (pont 5)

Situées sur le pont 5 et d'une superficie de 31 m², ces cabines sont équipées de deux lits jumeaux rapprochables et d'une terrasse de 10 m² avec un accès depuis le salon et depuis la chambre à coucher. Chaque cabine dispose d'un salon séparé avec bureau et canapé, espace dressing, mini-bar (service payant), de deux télévisions et d'une salle de bain privée avec WC et spacieuse douche à l'italienne.



Suite Explorér Terrasse

Cat. 9 (ponts 5 et 6)

Situées sur les ponts 5 et 6 et d'une superficie de 34 m², ces cabines sont équipées de deux lits jumeaux rapprochables et d'une terrasse de 10 m² avec un accès depuis le salon et depuis la chambre à coucher. Chaque cabine dispose d'un salon séparé avec bureau et canapé, d'une grande penderie, de deux télévisions, d'un mini-bar (service payant) et d'une salle de bain privée avec une double vasque, une baignoire, une spa-cieuse douche à l'italienne et un WC séparé.





EXPÉDITION AU SPITZBERG

du 8 au 18 juillet 2025

BULLETIN D'INSCRIPTION

DONNEES PERSONNELLES

PERSONNE 1		PERSONNE 2	
Intitulé		Intitulé	
Nom officiel		Nom officiel	
Nom officiel		Nom officiel	
Date de naissance		Date de naissance	
Lieu de naissance		Lieu de naissance	
Rue+ N°		Rue+ N°	
Code postal		Code postal	
Ville		Ville	
Pays		Pays	
Téléphone / GSM		Téléphone / GSM	
E-mail		E-mail	
<input type="checkbox"/> ID <input type="checkbox"/> Passeport <i>(selon le voyage)</i>		<input type="checkbox"/> ID <input type="checkbox"/> Passeport <i>(selon le voyage)</i>	
Valide du - au		Valide du - au	
Lieu d'émission		Lieu d'émission	
Nationalité		Nationalité	
Je déclare être « FIT TO TRAVEL » (apte à voyager). <i>Si traitement médical à suivre merci de l'indiquer.</i> <input type="checkbox"/> QUI <input type="checkbox"/> NON		Je déclare être « FIT TO TRAVEL » (apte à voyager). <i>Si traitement médical à suivre merci de l'indiquer.</i> <input type="checkbox"/> QUI <input type="checkbox"/> NON	
PERSONNE A CONTACTER EN CAS D'URGENCE		CABINE	
Nom		Catégorie	
Lien de parenté		N° de cabine	
Téléphone / GSM		<input type="checkbox"/> DOUBLE 2 lits <input type="checkbox"/> DOUBLE 1 grand lit <input type="checkbox"/> TRIPLE <input type="checkbox"/> QUADRUPLE <input type="checkbox"/> SINGLE <input type="checkbox"/> DOUBLE A USAGE SINGLE	
DIVERS Dans la mesure du possible nous tiendrons compte de vos remarques et desideratas particuliers.			
Tables (la préférence de table sera appliquée selon disponibilité, sera confirmé à bord)		<input type="checkbox"/> 4 <input type="checkbox"/> 6 <input type="checkbox"/> 8 <input type="checkbox"/> pas de préférence	
Régime particulier ou allergies , merci d'indiquer le nom de la personne ainsi que la description du régime/allergies :			
Amis à bord , merci d'indiquer le nom des amis qui voyagent avec vous :			
Autres <input type="checkbox"/> Anniversaire de mariage <input type="checkbox"/> Lune de miel <input type="checkbox"/> ...			

- Le soussigné reconnaît avoir pris connaissance des conditions générales de Rivages du Monde qu'il accepte, du programme décrivant le voyage et des conditions particulières, qu'il déclare avoir expressément reçus, ainsi que des conditions de l'assurance choisie.

DATE :/...../.....

SIGNATURE :

Veillez renvoyer à : info@rivagesdumonde.be • Rivages du Monde, Rue de la Montagne 17, 1000 Bruxelles

ASSURANCE VOYAGES

Partez en toute sérénité

Parce que nous savons qu'un voyage se prépare et se vit en toute sérénité, Rivages du Monde vous recommande vivement de souscrire à l'une des trois options d'assurance facultatives proposées lors de votre inscription : un choix multiple, pour que chacun puisse trouver celle qui lui correspond le mieux.

3 formules conçues pour répondre à vos besoins		
ASSURANCE ASSISTANCE ET RAPATRIEMENT	Bénéficiez d'une Assistance Médicale 24h/24 et 7j/7. Durant votre voyage, vos frais médicaux sont remboursés jusqu'à 75 000 € par personne (150 000 € - Extension Asie)	1% du montant du dossier
ASSURANCE MULTIRISQUE	Choisissez l'Assurance Multirisque qui comprend l'assistance médicale durant le voyage et qui vous couvre en cas d'annulation de voyage, perte, vol, détérioration ou retard de vos bagages, interruption de séjour... pour votre voyage d'un montant inférieur à 20 000 € par personne.	Montant par personne : de 0 à 10 000 € : 5% de 10 001 € à 20 000 € : 8%
ASSURANCE MULTIRISQUE COMPLÉMENTAIRE CB	Les garanties et plafonds de remboursement des cartes bancaires sont très limités. Pour que vous puissiez bénéficier d'une couverture optimale, notre assurance intervient en complément de l'assurance de votre carte bancaire haut de gamme (Visa Premier, Infinite, Gold Mastercard...) pour votre voyage d'un montant inférieur à 20 000 € par personne.	Montant par personne : de 0 à 10 000 € : 3,5% de 10 001 € à 20 000 € : 4,5%

Les contrats d'assurance couvrent les conséquences des épidémies et des pandémies telle que la COVID-19 et ce, sans impact sur le tarif de votre souscription.

Le contenu des garanties des assurances proposées est disponible sur notre site www.rivagesdumonde.fr/assurances ou sur simple demande auprès de nos conseillers voyage. N'hésitez pas à les contacter pour bénéficier de leurs conseils avisés.

Avec nos partenaires





Retrouvez-nous sur les réseaux sociaux



Facebook.com/RivagesduMondeBE



YouTube : @rivagesdumondebelgie-belgique



Instagram : [instagram.com/rivages_du_monde_be](https://www.instagram.com/rivages_du_monde_be)

RENSEIGNEMENTS ET INSCRIPTIONS

**Appelez-nous à 02/880 97 04 ou
envoyez-nous un mail à info@rivagesdumonde.be**

Nous sommes ouverts du lundi au vendredi de 9h à 17h30.

Rivages du Monde Belgique (Succursale) - Bruxelles (1000) - Rue de la Montagne 17 - RPM Bruxelles BE 0772 342 308 - Autorisation n° 6132
Responsabilité Civile Professionnelle - MS Amlin Insurance SE : Boulevard du Roi Albert II 37 - 1030 Bruxelles - Police n° LXX049281
Garantie financière : AMLIN Insurance SE - Boulevard du Roi Albert II 37 - 1030 Bruxelles Police n° LXX050365